

Accessoires de montage et finition Polyéthylène haute densité

UTILISATION

Destinés à protéger les murs contre les agressions de chariots ou transpalettes.
Adaptés aux locaux agroalimentaires, types cuisines professionnelles.

AVANTAGES

- Conformes à la démarche HACCP
- Pas de corps creux
- Incassable
- Pose facile par fixation mécanique
- Pas de temps de séchage
- Bouvetage ou usinage mi-bois
- Pré-percées avec bouchons cache vis en PEHD
- Compromis prix/poids/résistance aux chocs optimal
- Facilite le nettoyage de vos locaux
- Système breveté de joint d'étanchéité, facilement remplaçable en cas d'usure prononcée

PLINTHES / PLINTHES À TALON



Alliant protection maximale et étanchéité, les plinthes en PEHD répondent aux attentes les plus exigeantes.

Incassables, les plinthes sont par défaut :

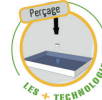


- blanches
- arrondies en haut
- bouvetées
- feuillure à l'arrière
- percées tous les 475 mm
- fournies avec bouchons

Dimensions standards

Hauteur (mm)	Épaisseur (mm)	Longueur (m)
95	15/20/25	2
120	15/20/25	2
145	15/20/25	2
195	15/20/25	2
245	15/20/25	2
295	15/20/25	2

Autres dimensions et épaisseurs possibles sur demande.

Les + technologiques / options



CORNIÈRES



Les cornières en PEHD protégeront efficacement les angles de vos murs ou de vos panneaux isothermes.

Les cornières sont, par défaut :

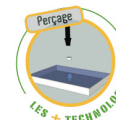
- blanches
- soudées
- arrondies des 2 côtés
- percées
- fournies avec des bouchons

Dimensions standards

C1 (mm)	C2 (mm)	Épaisseur (mm)	Longueur (m)
50	50	15	2
60	60	15	2
80	80	15	2
100	100	15	2
120	120	15	2

Autres dimensions et épaisseurs possibles sur demande.

Les + technologiques / options



LISSES



Pour une protection optimale de vos murs contre les agressions de chariots ou transpalettes, les lisses en PEHD peuvent être installées à toutes hauteurs.

Robustes, les lisses sont par défaut :

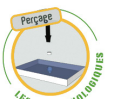
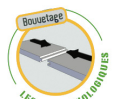
- blanches
- arrondies en haut et en bas
- bouvetées
- percées tous les 475 mm
- fournies avec bouchons

Dimensions standards

Hauteur (mm)	Épaisseur (mm)	Longueur (m)
95	15/20/25	2
120	15/20/25	2
145	15/20/25	2
195	15/20/25	2
245	15/20/25	2
295	15/20/25	2

Autres dimensions et épaisseurs possibles sur demande.

Les + technologiques / options



Couleurs possibles (proche RAL)

Il y aura toujours une teinte qui saura répondre aux critères esthétiques, quels que soient le bâtiment, l'architecture ou le style recherchés.

Naturel ■ 9005 ■ 5005 ■ 3020 ■ 7046 ■ 3009 ■ 1023 ■ 2009 ■ 6024 ■ 4008